


Instrucciones de cómo usar: Ajustar escala de la página

¿Para que sirve?: Esta herramienta tiene una doble función: permite hacer zoom al contenido del documento y también cambiar el tamaño físico de la página (el "papel").

Paso 1: Subir el documento

Añade el archivo PDF que quieras modificar. Puedes hacerlo haciendo clic en la casilla central para buscarlo en tu equipo o, simplemente, arrastrando el archivo a ella.





Ajustar escala de la página

Click o Arrastrar & Soltar

Tamaño de la página del documento

Tamaño Original

Nivel de zoom (recorte) de la página

1

Entregar

Paso 2: Configurar la escala (Dos opciones de uso)

Una vez subido el documento, puedes realizar dos tipos de ajustes distintos. Puedes usar solo uno, o combinar ambos:

Caso A: Modificar el tamaño de la página del documento

Esta opción modifica el tamaño físico del "papel" en el que está tu PDF. Utiliza el menú desplegable llamado "**Tamaño de la página del documento**".

- Por defecto, la herramienta mantendrá el **Tamaño Original**.
- Si despliegas el menú, podrás elegir formatos de impresión estándar como **A3, A4, Letter o Legal**.
- *Ejemplo:* Si tu documento es A4 y seleccionas A3, el "papel" resultante será más grande.

Ajustar escala de la página

Click o Arrastrar & Soltar

PDF
Recortar...
324.8KBs

Tamaño de la página del documento

A3


Tamaño Original
A0
A1
A2
A3
A4
A5
A6
Letter
Legal

Universidad Zaragoza Oficina de Software Libre.

Caso B: Aplicar Zoom al contenido (Recorte)


Esta opción aumenta el tamaño del contenido visual del documento. Utiliza la casilla "**Nivel de zoom (recorte) de la página**".

- Por defecto el valor es **1** (escala al 100%, sin cambios).
- *Atención:* Al hacer el contenido más grande sin cambiar el tamaño de la página original, las partes que sobresalgan de los márgenes quedarán **recortadas**.
- *Ejemplo:* Si introduces el número **2**, el contenido interno se hará dos veces más grande.



Ajustar escala de la página

Click o Arrastrar & Soltar



Recortar...
324.8KBs

Tamaño de la página del documento

Tamaño Original

Nivel de zoom (recorte) de la página

2

Entregar

Paso 3: Procesar archivo

Una vez configurados los parámetros según lo que necesites, haz clic en el botón azul "**Entregar**" para procesar y descargar tu nuevo documento PDF

En las propiedades del documento podemos ver cómo ahora el tamaño del "papel" es A3

